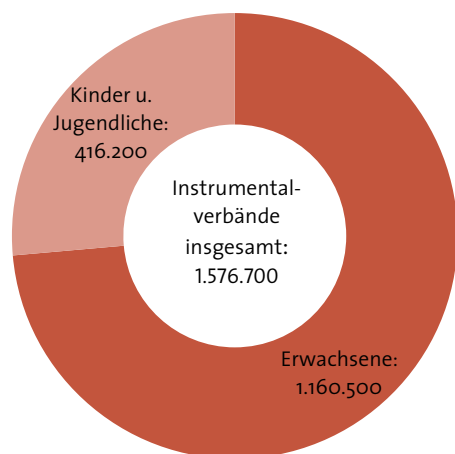
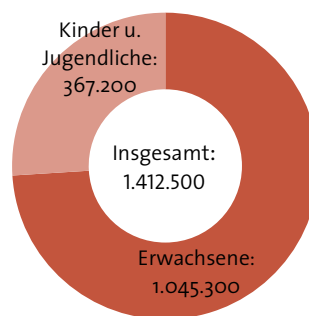

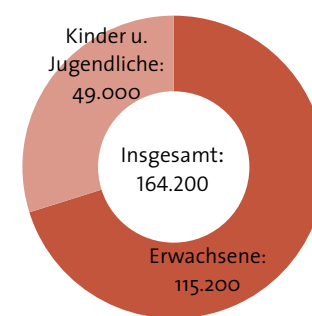


**» Orchester, Ensembles und Mitglieder in den Instrumentalverbänden des Laienmusizierens**
**Aktive und fördernde Mitglieder in den Instrumentalverbänden 2015/16**


**Weltliche Instrumentalverbände**


**Kirchliche Instrumentalverbände<sup>2</sup>**


Bereich	Orchester, Ensembles		aktive Instrumentalisten		darunter Kinder und Jugendliche <sup>1</sup>				Mitglieder insgesamt (aktive und fördernde) <sup>2</sup>	
	2015/16	2013/14	2015/16	2013/14	absolut		%		2015/16	2013/14
<b>Weltliche Verbände</b>										
Blasorchester und Spielmannszüge	15.000	15.000	483.000	478.000	280.000	286.600	58	60	1.250.000	1.150.300
Bundesvereinigung Deutscher Musikverbände	15.000	15.000	483.000	478.000	280.000	286.600	58	60	1.250.000	1.150.300
Akkordeonorchester	3.200	3.400	80.000	92.000	60.800	69.900	76	76	99.500	114.500
Deutscher Harmonika-Verband	3.200	3.400	80.000	92.000	60.800	69.900	76	76	99.500	114.500
Zupforchester, Zithermusikgruppen	550	550	12.300	12.300	4.400	4.400	36	36	17.700	17.700
Bund Deutscher Zupfmusiker	500	500	10.800	10.800	4.100	4.100	38	38	16.000	16.000
Deutscher Zithermusik-Bund	50	50	1.500	1.500	300	300	20	20	1.700	1.700
Sinfonie- und Streichorchester	1.080	1.020	45.500	41.400	22.000	20.800	48	50	45.300	41.900
Bundesverband Deutscher Liebhaberorchester	800	750	30.400	26.400	6.900	5.800	23	22	30.500	26.500
Jeunesses Musicales Deutschland	280	270	15.100	15.000	15.100	15.000	100	100	15.500	15.400
<b>Weltliche Verbände insgesamt</b>	<b>19.830</b>	<b>19.970</b>	<b>620.800</b>	<b>623.700</b>	<b>367.200</b>	<b>381.700</b>	<b>59</b>	<b>61</b>	<b>1.412.500</b>	<b>1.324.400</b>
Posaunenchor in der evang. Kirche <sup>3</sup> darin enthalten: Evangelischer Posaunendienst in Deutschland	5.970	6.190	90.900	94.600	27.300	28.400	30	30	k.A.	k.A.
Weitere Instrumentalkreise in der evang. Kirche <sup>4</sup>	5.020	5.120	39.900	40.700	k.A.	k.A.	k.A.	k.A.	k.A.	k.A.
Instrumentalensembles und weitere Gruppen in der kath. Kirche <sup>5</sup>	4.350	3.930	33.400	31.300	21.700	20.300	65	65	k.A.	k.A.
<b>Kirchliche Verbände insgesamt</b>	<b>15.340</b>	<b>15.240</b>	<b>164.200</b>	<b>166.600</b>	<b>49.000</b>	<b>48.700</b>	<b>30</b>	<b>29</b>	<b>164.200</b>	<b>166.600</b>
<b>Instrumentales Laienmusizieren insg.</b>	<b>35.170</b>	<b>35.210</b>	<b>785.000</b>	<b>790.300</b>	<b>416.200</b>	<b>430.400</b>	<b>53</b>	<b>54</b>	<b>1.576.700</b>	<b>1.491.000</b>

Hinweise auf Folgeseite &gt;

» Orchester, Ensembles und Mitglieder in den Instrumentalverbänden des Laienmusizierens

Hinweis: Die Daten basieren auf Erhebungen des MIZ bei den einzelnen Verbänden des instrumentalen Laienmusizierens. Zu berücksichtigen ist, dass zahlreiche Instrumentalistinnen und Instrumentalisten nicht nur in einem, sondern in mehreren Ensembles musizieren. Eine Berechnung des Anteils an Doppel- und Mehrfachmitgliedschaften, in denen sich gleichzeitig ein besonders starkes Engagement im Bereich des Laienmusizierens ausdrückt, ist aufgrund der verfügbaren Daten nicht möglich. Andererseits gibt es zahlreiche Orchester und Ensembles außerhalb des hier dargestellten organisierten Bereichs, über deren Anzahl keine Informationen zur Verfügung stehen. Aufgrund fehlender Neuerhebungen musste in wenigen Fällen auf ältere Datenstände oder Schätzungen der Verbände zurückgegriffen werden.

<sup>1</sup> Kinder, Jugendliche und junge Erwachsene i.d.R. bis 27 Jahre entsprechend der Abgrenzung des Kinder- und Jugendplans des Bundes, in einigen Fällen bis 21 Jahre bzw. 25 Jahre entsprechend der internen Abgrenzung einzelner Verbände.

<sup>2</sup> Bedingt durch die im Vergleich zu den weltlichen Verbänden differierenden Organisationsstrukturen des kirchlichen Laienmusizierens sind Angaben zu fördernden Mitgliedern im kirchlichen Bereich nicht möglich. Zur Berechnung der ausgewiesenen Gesamtsummen der Mitglieder in den einzelnen Kategorien des kirchlichen Laienmusizierens wurde daher als Mindestwert die Anzahl der aktiven Musikerinnen und Musiker berücksichtigt.

<sup>3</sup> Angaben nach: Evangelische Kirche in Deutschland. Die Äußerungen des kirchlichen Lebens, hrsg. v. der Evangelischen Kirche in Deutschland, Hannover 2015 (Datenstand: 2013) und 2013 (Datenstand: 2011). Entgegen älteren Ausgaben der vorliegenden Statistik basieren die Daten zu Posaenchören in der evangelischen Kirche - mit Ausnahme des prozentualen Anteils an Kindern und Jugendlichen (Schätzung) - nicht mehr auf Angaben des Evangelischen Posaundiensts in Deutschland. Ausgehend von der Zahl der aktiven Instrumentalistinnen und Instrumentalisten wurde die Schätzung des Kinder- und Jugendanteils (30 Prozent) als Berechnungsgrundlage auch für die Ermittlung der absoluten Werte herangezogen.

<sup>4</sup> Angaben nach: Evangelische Kirche in Deutschland. Die Äußerungen des kirchlichen Lebens, hrsg. v. der Evangelischen Kirche in Deutschland, Hannover 2015 (Datenstand: 2013) und 2013 (Datenstand: 2011).

<sup>5</sup> Angaben der Arbeitsgemeinschaft der Ämter/Referate für Kirchenmusik der Diözesen Deutschlands; Kinder- und Jugendanteil geschätzt. Die Rubrik umfasst erstmals auch die von der Arbeitsgemeinschaft neu ausgewiesene Kategorie „Weitere Gruppen“. Diese wurde rückwirkend auch für 2013/14 mitgeteilt und entsprechend berücksichtigt, so dass es im Vergleich zu älteren Ausgaben der vorliegenden Statistik zu Abweichungen kommt.

Quelle: *Zusammengestellt und berechnet vom Deutschen Musikinformationszentrum nach Angaben der Verbände sowie der Statistik: Evangelische Kirche in Deutschland. Die Äußerungen des kirchlichen Lebens, hrsg. v. der Evangelischen Kirche in Deutschland, Hannover 2015 und 2013.*