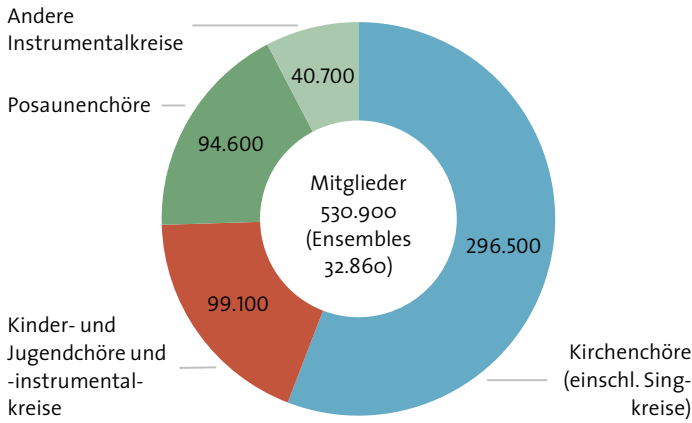
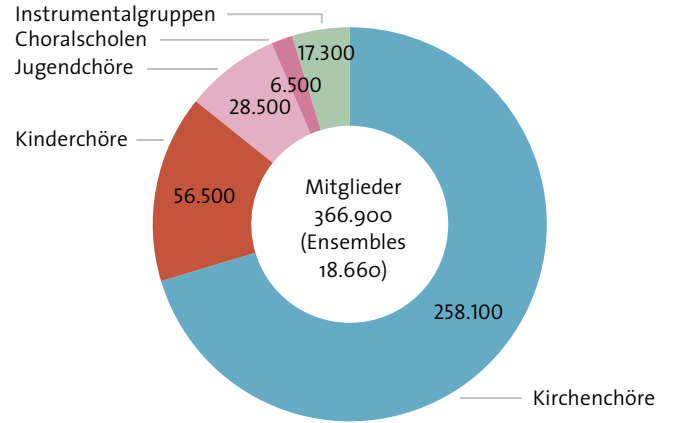


» Chor- und Instrumentalgruppen der Evangelischen und Katholischen Kirche

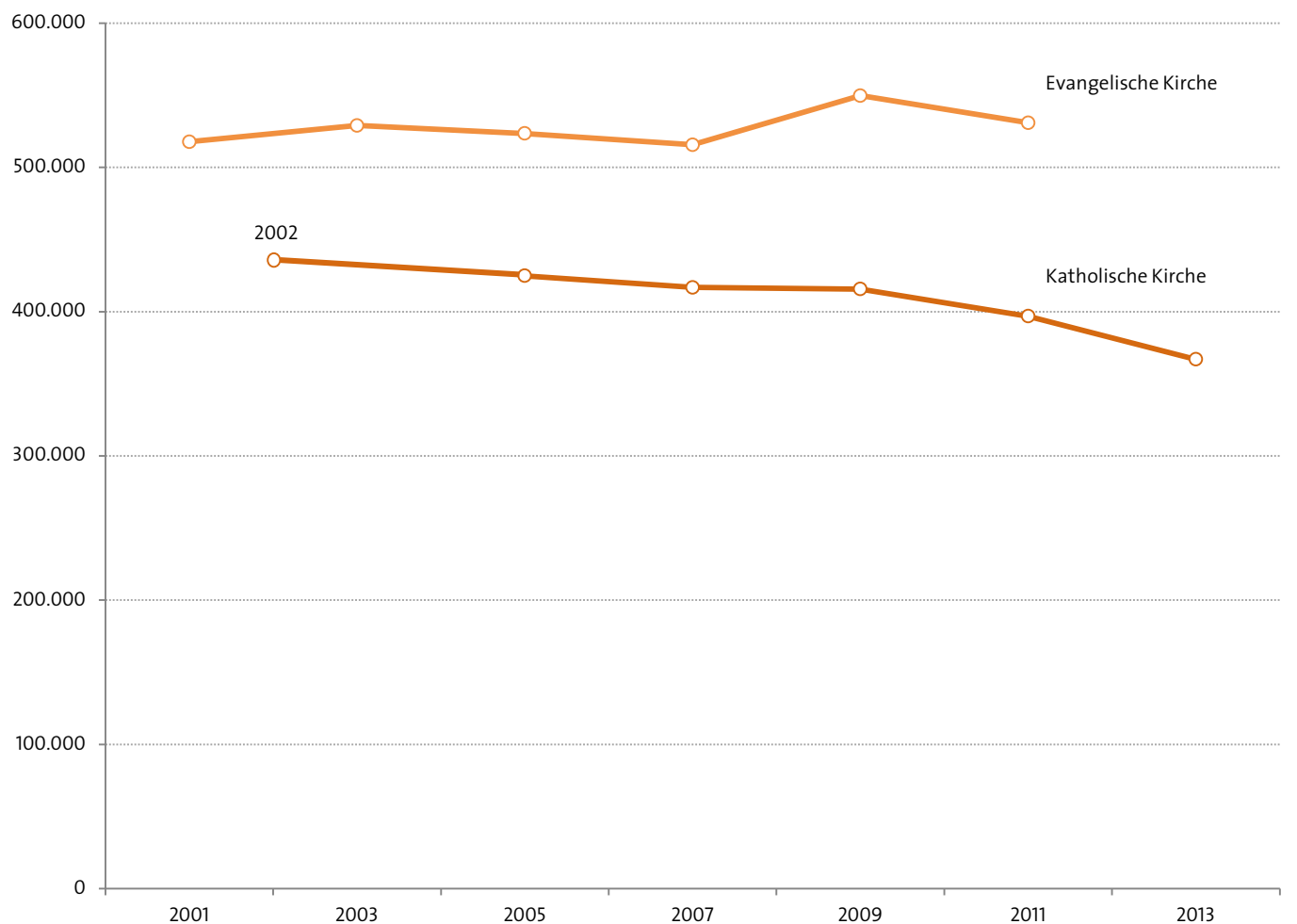
Mitglieder in Chor- und Instrumentalgruppen der Evangelischen Kirche 2011



Mitglieder in Chor- und Instrumentalgruppen der Katholischen Kirche 2013



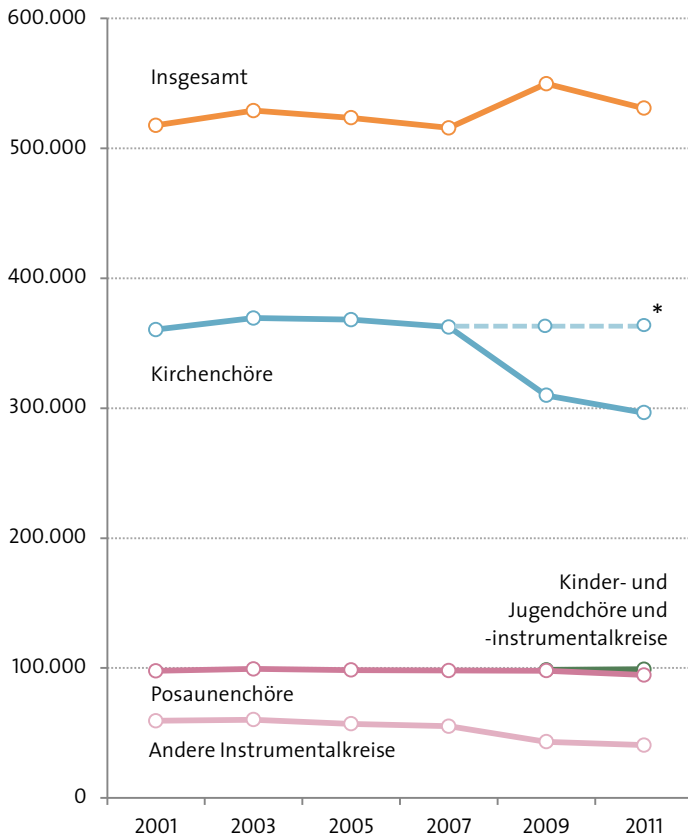
Mitglieder in Chor- und Instrumentalgruppen der Evangelischen und Katholischen Kirche insgesamt



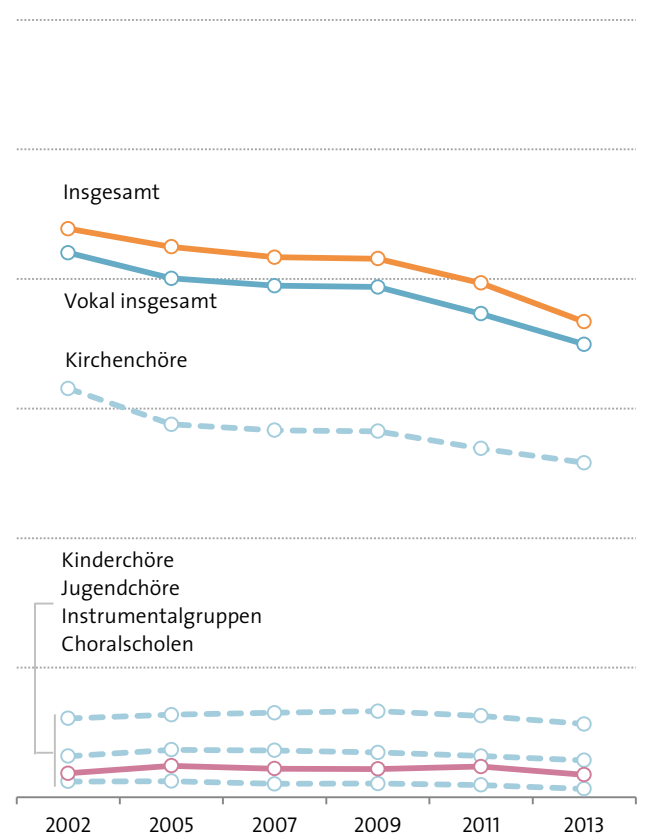
Weitere Grafik und Datentabellen auf Folgeseiten >

» Chor- und Instrumentalgruppen der Evangelischen und Katholischen Kirche

Mitglieder in Chor- und Instrumentalgruppen der Evangelischen Kirche nach Ensemblearten



Mitglieder in Chor- und Instrumentalgruppen der Katholischen Kirche nach Ensemblearten



* Kirchenchöre einschließlich Kinder- und Jugendchöre (geschätzt). Ab 2009 sind Kinder- und Jugendchöre zusammen mit Kinder- und Jugendinstrumentalkreisen in einer eigenen Kategorie erfasst.

» Chor- und Instrumentalgruppen der Katholischen Kirche

	2002		2005		2007		2009		2011		2013	
	Ensemble	Mitglieder	Ensemble	Mitglieder	Ensemble	Mitglieder	Ensemble	Mitglieder	Ensemble	Mitglieder	Ensemble	Mitglieder
Kirchenchöre	9.910	315.500	9.730	287.800	9.350	283.200	9.480	282.400	9.450	269.100	8.940	258.100
Kinderchöre	2.990	60.800	3.170	63.700	3.120	65.200	2.980	66.400	2.920	62.800	2.760	56.500
Jugendchöre	1.770	31.700	2.020	36.600	1.970	36.100	1.930	34.500	1.840	31.800	1.740	28.500
Choralscholen	1.180	12.200	1.340	12.400	1.320	10.300	1.350	10.500	1.200	9.400	1.680	6.500
Vokal Insgesamt	15.850	420.200	16.260	400.500	15.760	394.800	15.740	393.800	15.410	373.100	15.120	349.600
Instrumentalgruppen	1.830	18.500	2.620	24.300	2.360	22.000	2.400	21.800	2.420	23.700	3.540	17.300
Insgesamt	17.680	438.700	18.880	424.800	18.120	416.800	18.140	415.600	17.830	396.800	18.660	366.900

Quelle: Arbeitsgemeinschaft der Ämter/Referate für Kirchenmusik der Diözesen Deutschlands.

» Chor- und Instrumentalgruppen der Evangelischen Kirche

	2001		2003		2005		2007		2009		2011	
	Ensemble	Mitglieder	Ensemble	Mitglieder	Ensemble	Mitglieder	Ensemble	Mitglieder	Ensemble	Mitglieder	Ensemble	Mitglieder
Kirchenchöre (einschl. Singkreise) ¹	17.390	360.500	18.770	369.400	18.130	368.100	17.680	362.400	13.670	309.900	13.080	296.500
Kinder- und Jugendchöre und -instrumentalkreise	-	-	-	-	-	-	-	-	7.970	98.600	8.470	99.100
Posaunenchöre	6.580	97.800	7.550	99.300	6.500	98.400	6.350	98.100	6.260	97.900	6.190	94.600
Andere Instrumentalkreise	7.800	59.400	8.480	60.300	7.340	57.000	7.050	55.200	5.470	43.300	5.120	40.700
Insgesamt	31.770	517.700	34.800	529.000	31.970	523.500	31.080	515.700	33.370	549.700	32.860	530.900

¹ Bis zum Jahr 2007 einschließlich Kinderchören; ab 2009 werden Kinderchöre zusammen mit Instrumentalkreisen für Kinder und Jugendliche als Gesamtposition ausgewiesen.

Quelle: Evangelische Kirche in Deutschland, Zahlen und Fakten zum kirchlichen Leben, hrsg. v. Kirchenamt der EDK, diverse Jahrgänge.